

# REGULAMENTO PARTICULAR

Regularidade Histórica

# SOBREIRA FORMOSA

2020

REGULARIDADE SPORT PLUS | REGULARIDADE HISTÓRICA

# 15 FEVEREIRO

9,10km  
Sobrinho dos Gaios  
Pedras Brancas  
9,37km

36,94 km  
troços fechados

# ADITAMENTO Nº 1



LUSITÂNIA



Aprovado em 14/02/2020

**FPAK**  
APROVADO



Os seguintes pontos do regulamento particular da prova passa a ter a seguinte redação:

## PROGRAMA

### SECRETARIADO DA COMPETIÇÃO

Lusitânia Automóvel Clube

Rua Dr. João Frade Correia, Lote 7 – r/c esq. – Loja nº 3

6000-352 Castelo Branco

[lusitania.ac@gmail.com](mailto:lusitania.ac@gmail.com)

966 036 066 / 964 888 902

<b>PROGRAMA</b>	<b>Data</b>	<b>Hora</b>	<b>Local</b>
<b>Abertura das inscrições</b>	02 -jan	09h00	Sede do Lusitânia Automóvel Clube
<b>Encerramento das Inscrições</b>	10-fev	23h59	Sede do Lusitânia Automóvel Clube
<b>Publicação da lista de inscritos</b>	12-fev	12h00	FPAK, sede e site do Lusitânia Automóvel Clube
<b>Verificações Documentais e Técnicas</b>	14-fev 15-fev	21h - 23h 08h00 – 09h00	Campo das Feiras – Sobreira Formosa
<b>Briefing (obrigatório)</b>	15-fev	10h10	Campo das Feiras – Sobreira Formosa
<b>1ª reunião do Colégio de Comissários Desportivos</b>	15-fev	9h45	Campo das Feiras – Sobreira Formosa
<b>Publicação da lista de participantes</b>	15-fev	10h00	Campo das Feiras – Sobreira Formosa
<b>Hora limite de entrada em parque de partida</b>	15-fev	10h10	Campo das Feiras – Sobreira Formosa
<b>Partida para a 1ª Seção</b>	15-fev	10h30	Campo das Feiras – Sobreira Formosa
<b>Chegada da 1ª Seção</b>	15-fev	11h15	Campo das Feiras – Sobreira Formosa
<b>Partida para a 2ª Seção</b>	15-fev	11h50	Campo das Feiras – Sobreira Formosa
<b>Chegada da 2ª Seção</b>	15-fev	13h38	Campo das Feiras – Sobreira Formosa
<b>Partida para a 3ª Secção</b>	15-fev	14h40	Campo das Feiras – Sobreira Formosa
<b>Chegada da 3ª Secção</b>	15-fev	15h22	Campo das Feiras – Sobreira Formosa
<b>Partida para a 4ª Secção</b>	15-fev	15h55	Campo das Feiras – Sobreira Formosa
<b>Chegada da 4ª Secção</b>	15-fev	16h30	Largo da Devesa - Sobreira Formosa
<b>Publicação das Classificações Provisórias</b>	15-fev	18h00	Largo da Devesa – Sobreira Formosa
<b>Publicação das Classificações Finais</b>	15-fev	18h30	Largo da Devesa – Sobreira Formosa
<b>Entrega de Prémios</b>	15-fev	18h30	Largo da Devesa – Sobreira Formosa

### 1.3 – Oficiais da Competição

Cargo	Nome	Licença nº
Colégio de Comissários Desportivos	Luís Caramelo (Presidente)	CDA PT20/0442
	António Pinto	CDA PT 20/1559
	Rui Santos	CDB PT 20/1328
Diretor de Prova	Pedro Cristóvão	DP PT 20/1327
Diretor de Prova Adjunto	António Ramos	DP PT 20/1361
Responsável pela Segurança	António Ramos	DP PT 20/1361
Comissário Técnico Chefe	Daniel Ventura	CTC PT 20/1451
Comissários Técnicos	Miguel Miguel	CT PT 20/0353
	Diogo Rodrigues	CT PT 20/1363
	João Conceição	CT PT 20/1329
Secretário da Prova	Tiago Lourenço	DPA PT 20/1446
Relações com os Concorrentes	Válter Proença	DP PT 20/1448
Responsável pela Cronometragem	Paulo Almeida (My Time / Anube)	CDA PT 20/0351
Médico da Prova	Dr. Vasco Pinto	CP 59898

#### ANEXO I

#### Oficial de Relação com os concorrentes



**Válter Proença**  
**962 037 994**

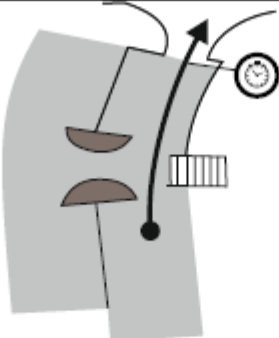


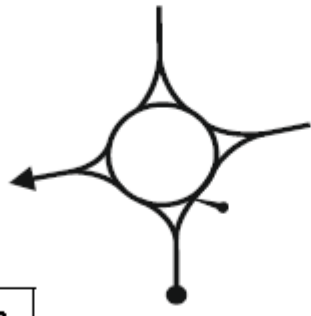

**Plano de Presenças**  
Início e Final das 1ª, 3ª e 4ª Secções

## ANEXO II








## Mapa de Controlos / Itinerário

1ª Etapa - Secção 1								
Nº	Tipo	LOCALIZAÇÃO	PECR Km	Distância Ligação	Distância Total	Tempo	Média Km/h	1ºCarro
<b>1,01</b>	<b>CHP</b>	<b>PARTIDA 1ª Secção - Parque Fechado</b>						<b>10:30</b>
1.02	CH	Cerejeira		12,55	12,55	00:20	37,65	10:50
1.03	P	1ª PECR - SOBRAINHO DOS GAIOS 1	9,10			00:03		10:53
1.04	CHC	Parque Reagrupamento (Catraia Cimeira) - Entrada		3,30	12,40	00:22	33,82	11:15
<b>TOTAIS DA 1ª SECÇÃO</b>			<b>9,10</b>	<b>15,85</b>	<b>24,95</b>	<b>00:45</b>		
1ª Etapa - Secção 2								
Nº	Tipo	LOCALIZAÇÃO	PECR Km	Distância Ligação	Distância Total	Tempo	Média Km/h	1ºCarro
<b>2,01</b>	<b>CHP</b>	<b>PARTIDA 2ª Secção - P. Reagrupamento Saida</b>						<b>11:40</b>
2,02	CH	Cerejeira		5,98	5,98	00:15	23,92	11:55
2,03	P	2ª PECR - SOBRAINHO DOS GAIOS 2	9,10			00:03		11:58
2,04	CHC	Parque Reagrupamento - Entrada		7,99	17,09	01:30	11,39	13:28
<b>TOTAIS DA 2ª SECÇÃO</b>			<b>9,10</b>	<b>13,97</b>	<b>23,07</b>	<b>01:48</b>		
1ª Etapa - Secção 3								
Nº	Tipo	LOCALIZAÇÃO	PECR Km	Distância Ligação	Distância Total	Tempo	Média Km/h	1ºCarro
<b>3,01</b>	<b>CHP</b>	<b>PARTIDA 3ª Secção - P. de Reagrupamento Saida</b>						<b>14:30</b>
3,02	CH	Penafalcão		3,18	3,18	00:07	27,26	14:37
3,03	P	3ª PECR - PEDRAS BRANCAS 1	9,37			00:03		14:40
3,04	CHC	Parque Reagrupamento - Entrada		1,67	11,04	00:32	20,70	15:12
<b>TOTAIS DA 3ª SECÇÃO</b>			<b>9,37</b>	<b>4,85</b>	<b>14,22</b>	<b>00:42</b>		
1ª Etapa - Secção 4								
Nº	Tipo	LOCALIZAÇÃO	PECR Km	Distância Ligação	Distância Total	Tempo	Média Km/h	1ºCarro
<b>4,01</b>	<b>CHP</b>	<b>PARTIDA 4ª Secção - P. de Reagrupamento Saida</b>						<b>15:40</b>
4,02	CH	Penafalcão		3,18	3,18	00:07	27,26	15:47
4,03	P	4ª PECR- PEDRAS BRANCAS 2	9,37			00:03		15:50
4,04	CHC	Final do Rali - Parque Fechado		0,89	10,26	00:25	24,62	16:15
<b>TOTAIS DA 4ª SECÇÃO</b>			<b>9,37</b>	<b>4,07</b>	<b>13,44</b>	<b>00:35</b>		
<b>TOTAIS DO RALI</b>			<b>36,94</b>	<b>38,74</b>	<b>75,68</b>	<b>03:50</b>		







ANEXO III

CH		N233		Distance / Distancia	Day Dia	1
CH		N233		0.370 Km	Section Secção	
				Average / Média	Time Allowed Tempo Permitido	hh:mm
Distanc.		Direction/Direcção		Information/Informação	Distanc. Regress.	
Total	Par.					
0.00	0.00	1		Sobreira	<b>Parque Fechado</b>	0.37
0.02	0.02	2				0.35
0.13	0.11	3				0.24
0.37	0.24	4		<b>Início</b> Na placa de localidade Sobreira Formosa, localizada em sentido contrario <b>Coloque o Terratrip a 0,000</b>		0.00

Troço de Afinação

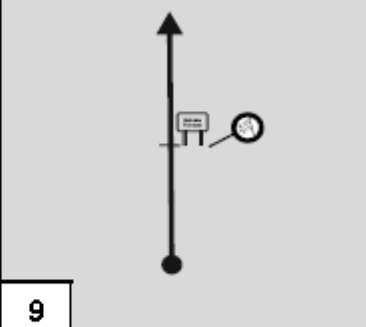

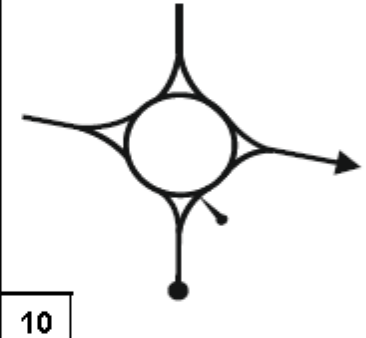
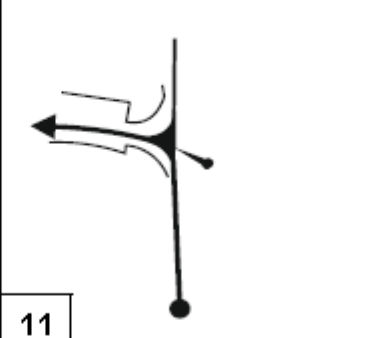
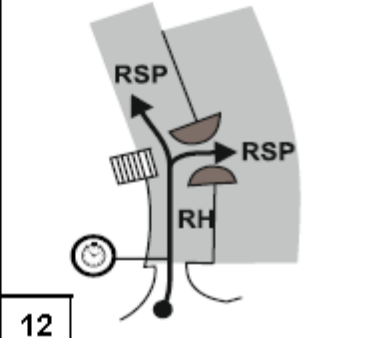
CH		N233		Distance / Distância		Day	1
CH		N233		3.120 Km		Section	Secção
				Average / Média		Time Allowed	
				Km/h		Tempo Permitted	
Distanc.		Direction/Direcção		Information/Informação		Distanc. Regress.	
Total	Par.						
0.00	0.00	1		Sobreira			3.12
0.68	0.68	2			Virar no final do Rail Localizado à direita		2.44
0.75	0.07	3			Virar em Frente ao Portão de Ferro		2.37
1.23	0.48	4					1.89

Troço de Aferição

CH		N233		Distance / Distancia		Day Dia		<b>1</b>	
CH		N233		<b>3.120 Km</b>		Section Secção			
				Average / Média		Time Allowed Tempo Permitido			
				<b>Kmh</b>		<b>hh:mm</b>			
Distanc.		Direction/Direcção		Information/Informação		Distanc. Regress.			
Total	Par.								
1.36	0.13					1.76			
		5							
1.58	0.22					1.54			
		6							
2.06	0.48					1.06			
		7							
2.13	0.07					0.99			
		8							

Troço de Afenição



CH		N233		Distance / Distancia		Day	
CH		N233		3.120 Km		Dia	
				Average / Média		Section	
				Km/h		Secção	
						Time Allowed	
						Tempo Permitido	
						hh:mm	
Distanc.		Direction/Direcção		Information/Informação		Distanc. Regress.	
Total	Par.						
2.92	0.79					0.20	
2.97	0.05					0.15	
3.10	0.13					0.02	
3.12	0.02					0.00	

Troço de Aferição