



# ADITAMENTO n.º 1



22 a 24 de maio de 2026

CAMPEONATO DE PORTUGAL DE TODO-O-TERRENO | AM 48



**NÚMERO DE EMERGÊNCIA**

**935 820 867**

O Regulamento Particular sofre as seguintes alterações:

## Art.º1 - ORGANIZAÇÃO

(...)

### 1.8 Oficiais de Prova

Cargo	Nome	Licença nº
Colégio de Comissários Desportivos	Paulo Laginha (Presidente)	CDA PT26/0012
	<b>Francisco Afonso</b>	<b>CDA PT26/3391</b>
	<b>Mélanie Royer</b>	<b>CDA PT26/0086</b>
(...)		
Adjuntos da Direção de Prova	Joaquim Nobre	<b>DP PT26/3834</b>
	(...)	
(...)		
Comissário Ambiental	Maria Lurdes Coutinho	<b>CDA PT26/0543</b>
(...)		
Comissários Técnicos	(...)	
	<del>Telmo Oliveira</del>	<del>Em Aditamento</del>
	<del>Nuno Charrua</del>	<del>CT PT26/0440</del>
	<del>Carlos Silva</del>	<del>CT PT26/0466</del>
	<b>Marco Faria</b>	<b>CT PT26/1275</b>
	<b>Pedro Corrula</b>	<b>CTC PT26/5597</b>
(...)		
Secretariado	Beatriz Metela	<b>AD PT26/6253</b>
(...)		
Responsável pelos Resultados	ANUBE IDI SL	Em Aditamento
Médico da Prova	Dra. Sara Morais	<b>Ced. Prof. 59696</b>
Relações com a Comunicação Social	<del>Pedro Barreiros</del>	<del>Em Aditamento</del>
(...)		
Responsável pelo Parque Fechado	Paulo Alves	<b>C PT26/6257</b>
Responsável pelo Parque Assistência	José Alves	<b>C PT26/6258</b>
(...)		
Responsáveis dos Sectores do Percurso	José Baltazar	<b>AD PT26/6251</b>
	Luís Couteiro	<b>AD PT26/6249</b>
	Luís Pereira	<b>AD PT26/6254</b>
	Luis Catarino	<b>AD PT26/6250</b>
	Rui Vieira	<b>AD PT26/6248</b>
	Ricardo André	<b>AD PT26/6255</b>
	António Martins	<b>AD PT26/6247</b>

(...)

## Art.º 2 - PROGRAMA

(...)

### 1ª REUNIÃO DO COLÉGIO DE COMISSÁRIOS DESPORTIVOS

Dia	Data	Hora	Local
6ª FEIRA	22 maio	<del>14:00</del> 13:30	Sala de Reuniões do CCD Centro de Artes e Cultura Ponte de Sor

### PUBLICAÇÃO DA LISTA DE CONCORRENTES ADMITIDOS E ORDEM DE PARTIDA – PROLOGO

Dia	Data	Hora	Local
6ª FEIRA	22 maio	<del>15:00</del> 14:30	Quadro Oficial de Afixação Eletrónico - Sportity

### BRIEFING COM OS CONCORRENTES

Dia	Data	Hora	Local
6ª FEIRA	22 maio	14:30	Centro de Artes e Cultura Ponte de Sor

(...)

### ENTRADA DAS VIATURAS NO PARQUE FECHADO DE PARTIDA

Dia	Data	Hora	Local
6ª FEIRA	22 maio	15:00 - 16:00 <del>14:30 - 15:30</del>	Rossio ao Sul do Tejo – Abrantes

### FINAL DA 1ª ETAPA - DO PROLOGO – ENTRADA NO PARQUE FECHADO

Dia	Data	Hora	Local
6ª FEIRA	22 maio	Até às 23:00	Jardim de Ponte de Sor
SÁBADO	23 maio	Entre as 06:30 e 07:30 a) <del>Entre as 06:00 e 07:00</del>	Jardim de Ponte de Sor

a) Derrogação FPAK

(...)

### FINAL DA 1ª ETAPA – ENTRADA NO PARQUE FECHADO

Dia	Data	Hora	Local
SÁBADO	23 maio	Até às 23:00 h	Jardim de Ponte de Sor
DOMINGO	24 maio	Entre as 04:40 e as 05:40 a) <del>Entre as 05:00 e 06:00</del>	Jardim de Ponte de Sor

a) Derrogação FPAK

(...)

### PARTIDA DO 1º CONCORRENTE PARA O SETOR SELETIVO 3

Dia	Data	Hora	Local
DOMINGO	24 maio	<del>06:00</del> 07:00	Ribeira da Venda - Comenda

### PARTIDA DO 1º CONCORRENTE PARA O SETOR SELETIVO 4

Dia	Data	Hora	Local
DOMINGO	24 maio	11:00	Bemposta

(...)

## Art.º 9 – ASSISTÊNCIA

- (...)
- 9.2** Distância máxima entre Parques de Assistência:
- Parque Fechado Abrantes até Assistência A (sexta-feira) – ~~39 km~~ **45,73 km**
- Assistência A até Assistência B (final do SS1) – ~~122 km~~ **122,57 km**
- Assistência B até Assistência C (final do SS2) – ~~186 km~~ 184,45 km**
- Assistência C até Assistência D (final do ~~SS1 SS3~~) – ~~122 km~~ 122,57 km**
- Assistência D até ao final da prova (PF) – ~~188 km~~ 185,91 km**
- 9.3** A assistência aos veículos concorrentes, é permitida exclusivamente no Parque de Assistência, nas seguintes situações:
- No final do Prólogo
  - No final do **SS1** ~~da 1ª Etapa – os concorrentes terão que se apresentar no Parque Fechado, no local definido no roadbook e no presente Regulamento Particular e segundo o horário previsto para o efeito.~~
  - No final do SS 2.
  - No final do SS 3.
- 9.4** É autorizada a assistência noturna após o final do Prólogo e no final da 1ª Etapa (**SS 2**):
- Após o final do Prólogo – os Concorrentes podem colocar a viatura em Parque Fechado até às 23h00 de sexta-feira, dia 22 de maio ou entre as **06h25 e as 07h25** ~~06h00 e as 07h00~~ de sábado, dia 23 de maio.
  - Após o final da 1ª Etapa – os Concorrentes podem colocar a viatura em Parque Fechado até às 23h00 de sábado, dia 23 de maio; ou entre as **04h40 e as 05h40** ~~05h00 e as 06h00~~ de domingo, dia 24 de maio.
- 9.5** É proibida a saída do Parque de Assistência e a circulação dos veículos de competição:
- Entre as 23h00 de sexta-feira, dia 22 de maio e as **06h15** ~~06h00~~ de sábado, dia 24 de maio;
  - Entre as 23h00 de sábado, dia 23 de maio e as **04h30** ~~05h00~~ de domingo, dia 24 de maio.
- A infração é penalizada com desqualificação, conforme o estipulado no art.º 14.3.1 das PETT.

(...)

## Art.º 11 - DESCRIÇÃO DA PROVA

### 11.1 Detalhes da Prova

Quilometragem Total da Prova	<del>663,95 Km</del> <b>661,23 Km</b>
Quilometragem Prólogo	<del>7 Km</del> <b>6,48 Km</b>
Quilometragem	<b>SS1 e SS3 – 78 Km 78,55 Km</b> <b>SS3 e SS4 - 127 Km 125,34 Km</b>
Quilometragem Total Prólogo e SS	<del>417 Km</del> <b>414,26 Km</b>
Quilometragem Total de Ligações	<del>246,95 Km</del> <b>246,97 Km</b>
Número de Etapas	2
Número de Secções	4

(...)

## Art.º 12 – DESENLAR DA PROVA

**12.8 Controlos Horários (entrada por avanço)** – ~~nos CHC do final do Prólogo e das Etapas, as equipas podem entrar por avanço sem ocorrerem em qualquer penalização, conforme art.º 19.3 das PTT.~~ É autorizada a entrada por avanço, sem que os Concorrentes incorram em qualquer penalização, nos seguintes Controlos Horários: P1B; 2B; 4B.

(...)

**12.10 ENTRADA DAS VIATURAS EM PARQUE FECHADO** - É permitido a um dos membros da equipa (ex: mecânico, diretor desportivo, team manager, etc.), devidamente identificado, colocar a viatura no Parque Fechado (PF) no final do Prólogo e no final da 1ª Etapa, assim como no Parque de Partida antes do Prólogo.

A entrada em PF no final da 2ª etapa é obrigatoriamente efetuada com a equipa completa e mediante a apresentação da Carta de Controlo.

(...)

## Art.º 19 - RELAÇÃO COM OS CONCORRENTES

### 19.1 – Samuel António e José Carmona



Samuel António – 962 978 447



José Carmona – 962 978 447

Dia   Data	Hora	Local
5ª feira   21 maio	18:00 - 23:00	Verificações Administrativas Facultativas
6ª feira   22 maio	08:00 - 11:30	Verificações Administrativas
	08:00 - 13:30	Verificações Técnicas
	17:00 - 18:00	Parque Fechado Rossio ao Sul do Tejo - Abrantes
	18:00 - 20:30	Parque de Assistências
Sábado   23 maio	20:30 - 21:00	Escolha da ordem de partida p/ SS1
	08:00 - 10:00	Parque Fechado - Partida SS1 – Ponte de Sor
	10:00 - 13:00	Parque Assistência
	<del>13:30 - 15:30</del>	<del>Parque Fechado - Partida SS2 - Ponte de Sor</del>
Domingo   24 maio	16:00 - 20:00	Parque Assistência
	06:00 - 08:00	Parque Fechado - Partida SS2 – Ponte de Sor
	09:00 - 11:00	Parque Assistência
	<del>11:30 - 13:30</del>	<del>Parque Fechado - Partida SS2 - Ponte de Sor</del>
	15:00 - 17:00	Parque Fechado – Ponte de Sor

(...)

## Art.º 22 – NOTIFICAÇÕES OFICIAIS

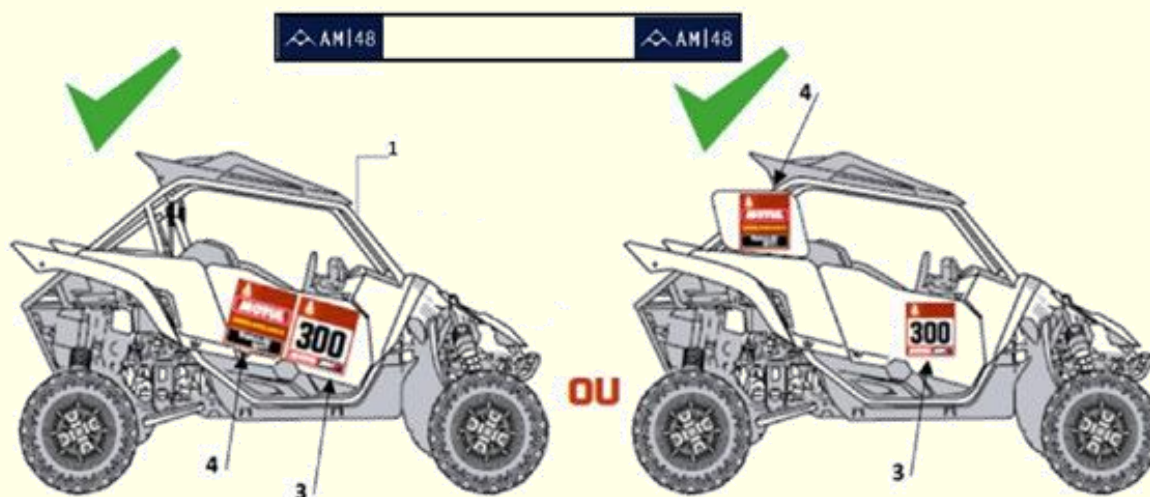
(...)  
**22.3** Aquando das Verificações Administrativas será entregue ao Representante Oficial do Concorrente, um QR Code que este deverá usar para se autenticar na área reservada da APP Sportity, (através de telemóvel ou tablet / iPad) para efeitos de entrega dos documentos referidos no ponto **22.1 do presente Regulamento Particular** ~~4.1 do presente anexo~~, devendo esse registo na aplicação ser feito de imediato, de modo a garantir o seu correto funcionamento.

(...)

## Anexo I – PUBLICIDADE







(...)

Localização da Publicidade Obrigatória T3 | T4 | T4-EA ~~AE~~



- 1 - Dois autocolantes **AM/48 (10x25 cm)** colocados em cada canto superior do para-brisas.
- 2 - Um número de competição (**15x19 cm**), colocado na parte superior direita do para-brisas.
- 3 - Dois números de competição (**30x30 cm**) nas faces laterais na parte da frente da porta esquerda e direita.
- 4 - Publicidade obrigatória - 2 painéis (**30x30 cm**), que terão de ser colocados na lateral do veículo, junto ao número de competição na porta ou em um painel lateral.

## Anexo II – MAPA DE CONTROLOS HORÁRIOS

     							
Anexo 1: MAPA DE CONTROLOS HORÁRIOS							
22 a 24 maio 2026							
PRÓLOGO - Sexta-feira 22 maio 2026							
CH	Localização	Dist. PEC	Dist. Ligação	Dist. Total	Tempo	Hora 1ª Viatura	Média
P0	Partida PRÓLOGO - Parque Fechado - Abrantes					17:10	
P0A	CHC - Pego		6,69	6,69	00:15	17:25	26,76
P1	PARTIDA - Prólogo	6,48			00:05	17:30	
P1A	STOP - Prólogo - tempo máximo - 00:15		0,13	6,61		17:35	
P1B *	Parque de Assistência A - Entrada		32,43	32,43	01:00	18:35	32,43
RB1	Reabastecimento						
	Distância até ao próximo reabastecimento	78,55	44,02	122,57			
P1PF	Parque Fechado - Final Prólogo Ponte de Sôr		1,62	1,62			
	até às 23h00 do dia 22 de maio - sexta-feira						
	entre as 06h25 e as 07h25 do dia 23 de maio - sábado						
1ª ETAPA - 1ª Secção (SECTOR SELECTIVO 1) - Sábado 23 maio 2026							
CH	Localização	Dist. PEC	Dist. Ligação	Dist. Total	Tempo	Hora 1ª Viatura	Média
0	Partida 1ª ETAPA / 1ª Secção - Parque Fechado - Ponte de Sôr					07:45	
0A	CHC - Ribeira da Venda		36,64	36,64	00:55	08:40	39,98
1	PARTIDA - SS1 - tempo máximo - 01:45	78,55			00:05	08:45	
1A	STOP - SS1		0,23	78,78		09:45	
1B	Parque de Assistência B - IN		5,53	5,53	00:30	10:15	
1C	Parque de Assistência B - OUT				03:30	13:45	
RB2	Reabastecimento						
	Distância até ao próximo reabastecimento	125,34	59,11	184,45			
1ª ETAPA - 2ª Secção (SECTOR SELECTIVO 2) - Sábado 23 maio 2026							
CH	Localização	Dist. PEC	Dist. Ligação	Dist. Total	Tempo	Hora 1ª Viatura	Média
1D	CHC - Bemposta		23,50	23,50	00:40	14:25	35,25
2	PARTIDA - SS2 - tempo máximo - 03:10	125,34			00:05	14:30	
2A	STOP - SS2		0,15	125,49		16:05	
2B *	Parque de Assistência C - Entrada		35,46	35,46	01:05	17:10	
RB3	Reabastecimento						
	Distância até ao próximo reabastecimento	78,55	44,02	122,57			
2PF	Parque Fechado - Final 1ª ETAPA / 2ª Secção - Ponte de Sôr		1,62	1,62			
	até às 23h00 do dia 23 de maio - sábado						
	entre as 04h40 e as 05h40 do dia 24 de maio - domingo						

     							
Anexo 1: MAPA DE CONTROLOS HORÁRIOS							
22 a 24 maio 2026							
2ª ETAPA - 3ª Secção (SECTOR SELECTIVO 3) - Domingo 24 maio 2026							
CH	Localização	Dist. PEC	Dist. Ligação	Dist. Total	Tempo	Hora 1ª Viatura	Média
2C	Partida 2ª ETAPA / 3ª Secção - Parque Fechado - Ponte de Sôr					06:00	
2D	CHC - Ribeira da Venda		36,64	36,64	00:55	06:55	39,98
3	PARTIDA - SS3 - tempo máximo - 01:45	78,55			00:05	07:00	
3A	STOP - SS3		0,23	78,78		08:00	
3B	Parque de Assistência D - IN		5,53	5,53	00:30	08:30	
3C	Parque de Assistência D - OUT				03:15	11:45	
RB4	Reabastecimento						
	Distância até ao FINAL	125,34	60,57	185,91			
2ª ETAPA - 4ª Secção (SECTOR SELECTIVO 4) - Domingo 24 maio 2026							
CH	Localização	Dist. PEC	Dist. Ligação	Dist. Total	Tempo	Hora 1ª Viatura	Média
3D	CHC - Bemposta		23,50	23,50	00:40	12:25	35,25
4	PARTIDA - SS4 - tempo máximo - 03:10	125,34			00:05	12:30	
4A	STOP - SS4		0,15	125,49		14:05	
4B *	Parque Fechado - Final 2ª ETAPA / 4ª Secção - Ponte de Sôr		36,92	36,92	01:05	15:10	34,08

\* - Os concorrentes podem controlar por avanço.

Total PRÓLOGO	6,48	40,87	47,35
Total 1ª Etapa - 1ª Secção (SECTOR SELECTIVO 1)	78,55	42,40	120,95
Total 1ª Etapa - 2ª Secção (SECTOR SELECTIVO 2)	125,34	60,73	186,07
Total 2ª Etapa - 3ª Secção (SECTOR SELECTIVO 3)	78,55	42,40	120,95
Total 2ª Etapa - 4ª Secção (SECTOR SELECTIVO 4)	125,34	60,57	185,91
<b>Total Absoluto</b>	<b>414,26</b>	<b>246,97</b>	<b>661,23</b>

A Comissão Organizadora  
18.05.2026