






b1

CPVL / CPVSL QUALIFYING PRACTICE OFFICIAL RESULTS

CONDICIONES ATMOSFERICAS: **Soleado**ESTADO DE LA PISTA: **Seca**

Ord. #	Piloto	Licencia	Club	Marca	NV	VR	Tiempo	Gap	Intv	VMax
1	118 se	Francisco GONÇALVES	Francisco Gonçalves	Lotus	5	2	2:01.574	---	---	208,3
2	15 I99	Paulo SOUSA	Paulo Sousa	BMW	9	9	2:01.723	0.149	0.149	195,3
3	68 I99	Paulo VIEIRA	Paulo Vieira	BMW	10	8	2:01.954	0.380	0.231	197,2
4	21 I90	José MEIRELES	José Meireles	BMW	7	6	2:02.398	0.824	0.444	188,6
5	20 I99	Ricardo BRAVO	Ricardo Bravo	BMW	9	9	2:03.291	1.717	0.893	191,7
6	12 I90	João NOVO	João Carlos Fernandes Novo	Ford	4	4	2:04.228	2.654	0.937	207,9
7	77 I90	LIMA/LIMA	Paulo Lima	BMW	10	8	2:04.964	3.390	0.736	189,6
8	121 se	João_Paulo SOUSA	João Paulo Sousa	BMW	9	9	2:06.416	4.842	1.452	199,5
9	44 tI69	Gonçalo NOVO	Paula Cristina Fernandes No	Peugeot	7	7	2:06.478	4.904	0.062	175,7
10	116 stu	MONTEIRO/FREITAS	Sérgio Monteiro	Honda	8	3	2:08.342	6.768	1.864	181,2
11	147 str	SÁ_NOGUEIRA/SOARES	Joaquim Soares	Alfa	8	2	2:08.617	7.043	0.275	176,6
12	56 tI29	Tiago RIBEIRO	Tiago Jorge Meireles Ribeiro	Honda	9	9	2:09.013	7.440	0.397	179,6
13	117 str	António DUARTE	António Manuel Duarte	Renault	9	8	2:10.002	8.428	0.988	174,8
14	63 tI20	João_Miguel RIBEIRO	João Miguel Ribeiro	Volkswagen	9	8	2:10.144	8.570	0.142	175,3
15	48 tI29	José_Miguel ALMEIDA	José Miguel Almeida	Honda	4	4	2:10.468	8.894	0.324	180,5
16	112 se	TAVARES/MOTA	André Tavares	Honda	8	2	2:10.562	8.988	0.094	201,0
17	163 str	Eleutério DUARTE	Eleutério Duarte	Renault	9	5	2:10.666	9.092	0.104	178,7
18	69 tI69	Ricardo DINIZ	Ricardo Jorge Marques Diniz	Honda	8	4	2:12.741	11.167	2.075	176,1
19	96 tI69	Miguel MATIAS	Miguel Ângelo Rodrigues Mat	Citroen	9	8	2:13.003	11.429	0.262	173,8
20	37 tI69	MOTA/MOTA	Manuel António Gomes Mota	Citroen	7	7	2:13.302	11.728	0.299	172,3
21	13 It	Pedro BARTOLOMEU	Pedro Bartolomeu	Renault	9	2	2:13.509	11.935	0.207	174,7
22	64 tI69	José MOTA	José Luís Leal Mota	Peugeot	9	5	2:13.522	11.949	0.014	176,1
23	150 str	Filipe FERREIRA	Filipe Ferreira	Honda	8	7	2:15.128	13.554	1.605	174,2
24	151 str	CORREIA/CORREIA	António Correia	Honda	6	2	2:15.484	13.910	0.356	172,3
25	157 str	Joel REIS	Joel Reis	Honda	9	8	2:15.581	14.007	0.097	172,0
26	170 str	DIAS/DANGAUTHIER	Nuno Dias	Honda	9	5	2:16.057	14.483	0.476	175,3
27	159 str	OLIVEIRA/OLIVEIRA	Carlos Oliveira	Honda	9	4	2:16.377	14.803	0.320	174,4
28	154 str	João VENTURA	João Ventura	Honda	8	4	2:17.556	15.982	1.179	171,5
29	160 str	PORTO/PORTO	Paulo Porto	Honda	9	5	2:18.116	16.542	0.560	171,1
30	11 It	Jose CALAZANS	POR Jose Acacio Calazans	Renault	7	2	2:18.781	17.208	0.666	171,7
31	123 se	Arlindo BEÇA	Arlindo Beça	Mini	8	8	2:19.701	18.127	0.919	162,8
32	192 se	Vicente SERRÃO	Vicente Serrão Couto	Volkswagen	5	5	2:21.625	20.051	1.924	159,6
33	55 I99	Sérgio PINTO	Sérgio Manuel da Cunha Pint	Subaru	6	3	2:21.788	20.214	0.163	192,8
34	155 str	OLIVEIRA/DELGADO	Luís Delgado	Honda	1	1	2:22.133	20.559	0.345	171,9
35	82 tI29	Pedro LISBOA	Pedro Botelho Lisboa	Peugeot	7	7	2:25.071	23.497	2.938	155,2
36	87 tI29	Paulo FERRAZ	Paulo Rui Moura Ferraz	Renault	8	4	2:25.269	23.695	0.198	156,4
37	178 stu	Rui GONÇALVES	Rui Manuel Gonçalves	Honda	2	2	2:27.125	25.551	1.856	176,1
38	94 tI69	CARVALHO/CARVALHO	Fernando Carvalho	Citroen	4	4	2:33.488	31.914	6.363	160,7
39	95 tI60	Otilio FERREIRA	Otilio Ferreira	Toyota	1	1	2:35.614	34.040	2.126	160,9

THE STEWARDS  Hora:	RACE DIRECTOR  Hora:	Circuito de Jerez, 25 DE MAYO DE 2024 CHIEF TIMING OFFICER  RESULTADOS PUBLICADOS A LAS 09:53 HORAS
--------------------------------------------------------------------------------------------------------------	---------------------------------------------------------------------------------------------------------------	---------------------------------------------------------------------------------------------------------------------------------------------------------------------------------------------------

LiveTiming: live.crono-jerez.com

Pág 1 de 1

