

9º RALI

21 DE SETEMBRO DE 2024

RALI A.C.T. HISTÓRICO DE TOMAR

TROÇO de AFERIÇÃO



39.591246,-8.400196

9º RALI

21 DE SETEMBRO DE 2024

RALI A.C.T. HISTÓRICO DE TOMAR

Course

Percorso

00,00 km's

PAGE

PÁGINA

A

TROÇO AFERIÇÃO

Start
Início

Finish
Destino

Distância / Distance

Direction

Information

Remaining
distance

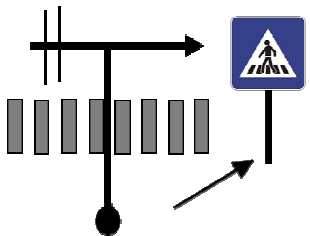


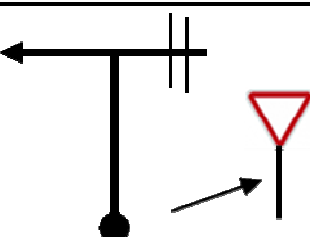
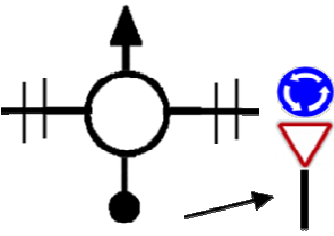
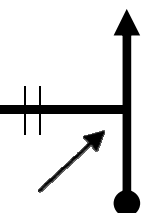
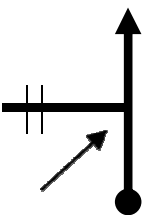
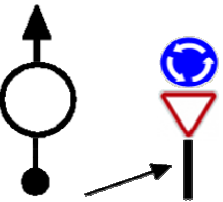
Total

Parcial

Direcção

Informação

Distância
regressiva

0,00	0,00	1		 CHP	
				39.602894,-8.404947	
0,11	0,11	2			
0,21	0,10	3			
0,50	0,29	4			
0,82	0,32	5			
1,17	0,35	6			

9º RALI

21 DE SETEMBRO DE 2024
RALI A.C.T. HISTÓRICO DE TOMAR

Course

Percurso

00,00 km's

PAGE

PÁGINA

B

TROÇO AFERIÇÃO

Start
Início

Finish
Destino

Distância / Distance

Direction

Information

Remaining
distance

Total

Parcial

Direcção

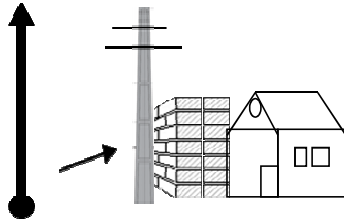
Informação

Distância
regressiva

1,68

0,51

7



39.591246,-8.400196

INÍCIO TROÇO DE AFERIÇÃO



9º RALI

21 DE SETEMBRO DE 2024

RALI A.C.T. HISTÓRICO DE TOMAR

Course

Percurso

00,00 km's

PAGE

PÁGINA

C

TROÇO AFERIÇÃO

Start
Início

Finish
Destino

Distância / Distance

Direction

Information

Remaining
distance

Total

Parcial

Direcção

Informação

Distância
regressiva

0,00	0,00	8		 INICIO TROÇO DE AFERIÇÃO	
0,25	0,25	9			
0,57	0,32	10			
1,11	0,54	11			
2,16	1,05	12			
3,24	1,08	13		 FIM TROÇO DE AFERIÇÃO	

9º RALI

21 DE SETEMBRO DE 2024
RALI A.C.T. HISTÓRICO DE TOMAR

Course

Percurso

00,00 km's

PAGE

PÁGINA

D

TROÇO AFERIÇÃO

Start
Início

Finish
Destino

Distância / Distance

Direction

Information

Remaining
distance

Total

Parcial

Direcção

Informação

Distância
regressiva

FIM DO TROÇO DE AFERIÇÃO

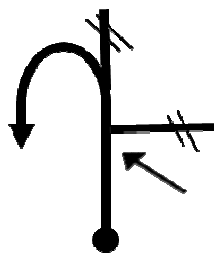


39.567056,-8.383920

14

3,47

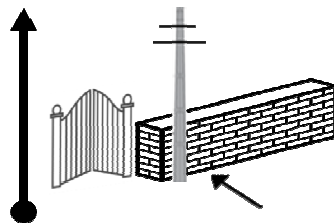
0,23



15

3,61

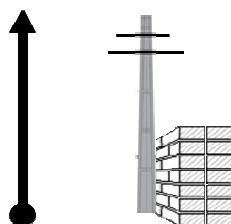
0,14



16

3,88

0,27



9º RALI

21 DE SETEMBRO DE 2024
RALI A.C.T. HISTÓRICO DE TOMAR

Course

Percurso

00,00 km's

PAGE

PÁGINA

E

TROÇO AFERIÇÃO

Start
Início

Finish
Destino

Distância / Distance

Direction

Information

Remaining
distance

Total

Parcial

Direcção

Informação

Distância
regressiva

INÍCIO TROÇO DE AFERIÇÃO

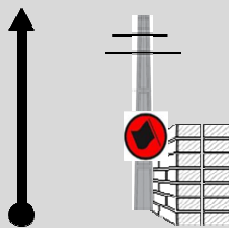


39.568236,-8.384225

0,00

0,00

17



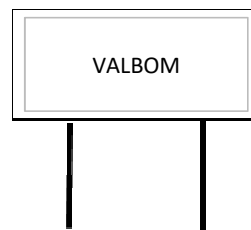
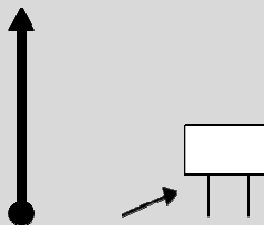
INICIO

TROÇO DE AFERIÇÃO

0,58

0,58

18



VALBOM

1,21

0,63

19



Saída de Fabrica

9º RALI

21 DE SETEMBRO DE 2024

RALI A.C.T. HISTÓRICO DE TOMAR

Course

Percurso

00,00 km's

PAGE

PÁGINA

F

TROÇO AFERIÇÃO

Start
Início

Finish
Destino

Distância / Distance

Direction

Information

Remaining
distance

Total

Parcial

Direcção

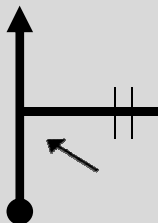
Informação

Distância
regressiva

1,85

0,64

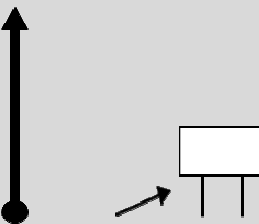
20



2,47

0,62

21

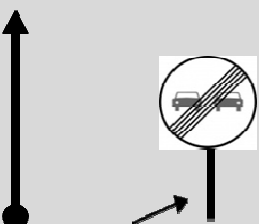


MARMELAIS DE
BAIXO

3,05

0,58

22



FIM

TROÇO DE AFERIÇÃO



FIM DO TROÇO DE AFERIÇÃO



39.590719,-8.399618

9º RALI

21 DE SETEMBRO DE 2024

RALI A.C.T. HISTÓRICO DE TOMAR

Course

Percurso

00,00 km's

PAGE
PÁGINA

G

TROÇO AFERIÇÃO

Start
Início

Finish
Destino

Distância / Distance

Direction

Information

Remaining
distance

Total

Parcial

Direcção

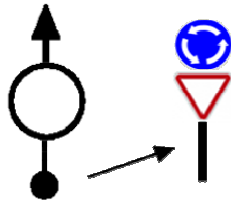
Informação

Distância
regressiva

23

3,57

0,52

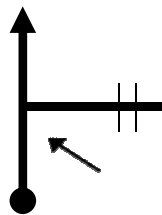


**PARA VOLTAR
AO PARQUE DE
PARTIDA**

24

3,95

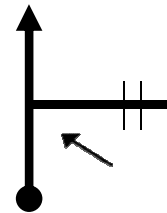
0,38



25

4,27

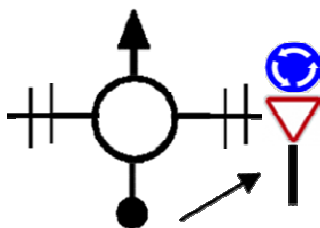
0,32



26

4,52

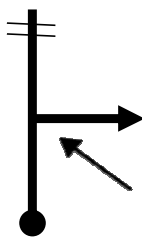
0,25



27

4,64

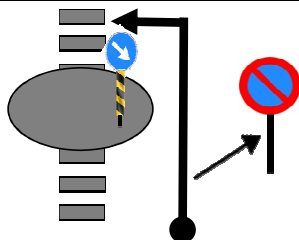
0,12



28

4,76

0,12



PARQUE